

Деревья, листья и их плоды



ДУБ



БЕРЕЗА



ЕЛЬ



ЯБЛОНЯ



КАШТАН



ОСИНА




СОСНА



ГРУША



КЛЁН



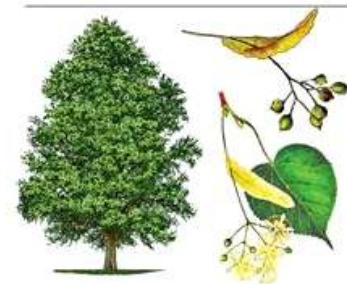
ИВА



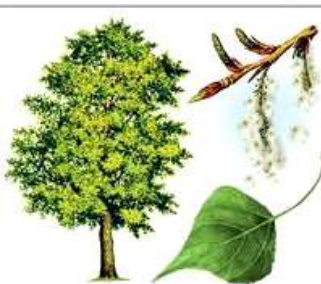
ЛИСТВЕННИЦА



ВИШНЯ



ЛИПА



ТОПОЛЬ



КЕДР



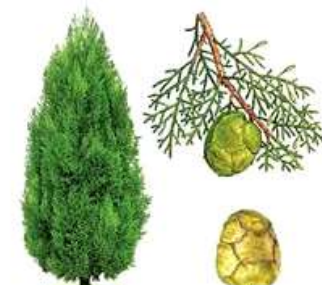
СЛИВА



ЧЕРЕМОХА



ЯСЕНЬ



КИПАРИС



РЯБИНА

Словарь

Предметный: дерево, кустарник, листок, ствол, корень, ветка, крона, посадка, лес, парк, насаждение, кислород, бор, чаща, дуб, сосна, берёза, липа, осина, ель, пихта, роща, плод, шишка, серёжка, почка, кора, хвоя.

Глагольный: расти, дышать, очищать, озеленять, охранять, садить, шелестеть, появляться, питаться, украшать, лететь, ронять, осыпаться, качаться, сохнуть, желтеть, опадать.

Признаков: зелёный, жёлтый, багряный, лиственные, хвойные, смешанные, густой, тёмный, непроходимый, охраняемый, дремучий, колючая, продолговатая, большая, круглая, стройная, маленькая, резной, еловый.

Наречия: темно, густо, высоко, низко, светло, быстро, свежо.

• Нет — много

Дерево — нет дерева — много деревьев.

Кустарник — нет кустарника — много кустарников.

Листок — нет листка — листков (но много листьев).

Ствол — нет ствола — много стволов.

Корень — нет корня — много корней.

Ветка — нет ветки — много веток.

Крона — нет кроны — много крон.

Посадка — нет посадки — много посадок.

Лес — нет леса — много лесов.

Дуб — нет дуба — много дубов.

Сосна — нет сосны — много сосен.

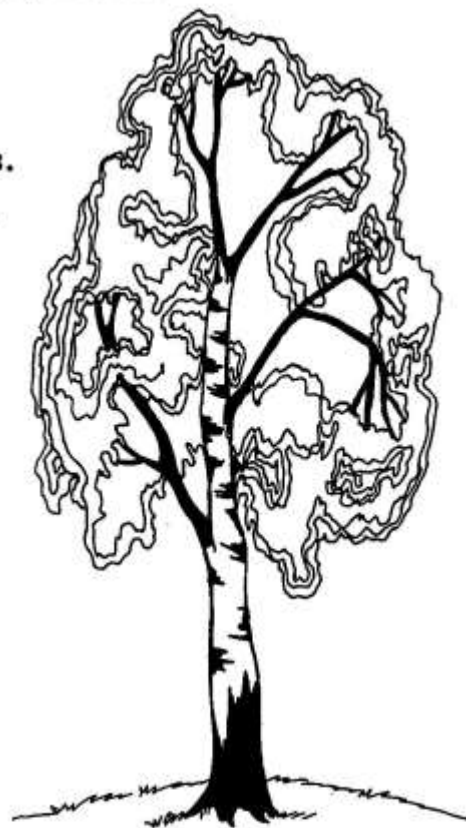
Берёза — нет берёзы — много берёз.

Липа — нет липы — много лип.

Осина — нет осины — много осин.

Ель — нет ели — много елей.

Пихта — нет пихты — много пихт.




• Скажи какая, какой, какое, какие?

Роща (какая?) — берёзовая.

Стул из берёзы (какой?) — берёзовый.

Бревно (какое?) — берёзовое.

Поленья (какие?) — берёзовые.



• Продолжи ряд

(С помощью взрослого дошкольники проводят классификацию деревьев.)

Лиственные — берёза, дуб, клён, осина...

Хвойные — ель, пихта, сосна...


• С какого дерева листок?

Раз, два, три, четыре, пять —
Вышли в парк мы погулять.
В парке долго мы гуляли
И листочки собирали:
Листья берёзы, листья рябины,
Листики клёна, дуба, осины.
Листики липы мы соберём
В группу осенний букет принесём.
Какие листочки мы собирали?
С берёзы — берёзовый,
С осины — осиновый,
С клёна — кленовый,
С дуба — дубовый,
С ивы — ивовый,
С рябины — рябиновый,
С липы — липовый.



• Назови «плоды» деревьев

У дуба — жёлуди.
У сосны — круглая шишка.
У ели — продолговатая шишка.
У берёзы, ивы — серёжки.
У рябины — гроздь ягод.



• Вставь пропущенный предлог


Маленький резной листок слетел (откуда?) ... берёзы (с).
Ветки ивы наклонены близко (к чему?) ... земле (к).
Мы пошли гулять (куда?) ... лес (в).
Устав от прогулки, мы сели отдохнуть (где?) ... деревьями (под).
Бабочки и другие насекомые кружились прямо (где?) ... нас (около).

• Доскажи словечко

Глеб с корзинкой в лес пошёл.
Всю поляну ... (обошёл),
К старой ёлке ... (подошёл)
И огромный гриб ... (нашёл).
Через весь он лес ... (прошёл)
И домой опять ... (пришёл).

• Проговори чистоговорки

Кукушка кукует:
— Ку-ку! Ку-ку!
Сама сочинила я песенку!
И песенка эта простая:
— Ку-ку!



Бук буянил перед дубом,
Тряс под дубом бурым чубом.

Дуб схватил его за чуб.
— Не буянь!— воскликнул дуб.

• **Дыхательная гимнастика «Ветер качает деревья»**

И.п. — стоя, руки вверх.

Дети совершают поочерёдные наклоны в стороны с плавными движениями рук-«веточек»; дыхание осуществляется через нос.

• **Динамическая пауза «Берёзонька»**

Дети выполняют упражнения в произвольной форме.

На лугу, на лугу зеленёшеньком
Там берёзка стоит одинёшенька.
Низко берёзонька наклонилась,
Горько берёзонька зажурилась.
Ты скажи, что с тобой приключилось,
Отчего головой ты склонилась.
— Люди недобрые повстречались мне,
Ветви зелёные обломали мне.
Мы лечили берёзку зелёную,
И водицей поили студёною.
Стала берёзонька зеленёшенька,
Стала кудрявая веселёшенька.

Т. Волгина



• **Отгадай загадки и выучи понравившуюся**

Стоит в белой одежке,
Свесив серёжки.

(Берёза.)

Богатырского сложения,
Он раскидист и высок.
Жёлуди на нём растут.
Ну-ка, как его зовут?

(Дуб.)

— Я из крошки-бочки вылез
Корешки пустил и вырос.
Стал высок я и могуч,
Не боюсь ни гроз, ни туч.
Я кормлю свиней и белок —
Ничего, что плод мой мелок.

(Дуб.)

Зимой и летом одним цветом.

(Ель, сосна.)

Что за дерево стоит —
Ветра нет, а лист дрожит?

(Осина.)

Стоят столбы белые,
На них шапки зелёные,
Летом мохнатые,
Где они стоят, там и шумят.

(Берёза.)

Её всегда в лесу найдём —
Пойдём гулять и встретим.
Стоит колючая, как ёж.
Зимою в платье летнем.

(Ель.)

В золотой клубочек
Спрятался дубочек.

(Жёлудь.)

• Наблюдение за берёзой

(Подготовительный этап к составлению описательного рассказа.)

Взрослый читает отрывок стихотворения А. Прокофьева «Берёзка»:

Люблю берёзку русскую,
То светлую, то грустную,
В зелёном сарафанчике

С платочками в карманчиках ...

— Что за беленький сарафанчик у берёзы, ребята? (*Ствол.*)

— Что за чёрные «кармашки» у берёзки? (*Чечевички.*)

— Зачем они нужны дереву? (*Через чечевички берёза дышит.*)

— Какие ещё части есть у берёзы? (*Корни, ветки, крона, листья.*)

— Какой ствол у берёзы? (*Стройный, прямой.*)

— Какие у дерева ветки? (*Ветки у берёзы тонкие, тянутся вверх, но их кончики опускаются вниз, к земле.*)

— Какой формы листочки у берёзы? (*Маленькие, похожи на монетки.*)

— Какую пользу приносит это дерево? (*Даёт очень вкусный берёзовый сок, очищает воздух, украшает нашу землю.*)

Образец рассказа о берёзе

Это берёза. У неё стройный прямой ствол, маленькие резные листочки, похожие на монетки. Крона дерева — пирамидальная, но веточки тянутся к земле. У берёзки есть чёрные полоски-чечевички, через которые она дышит. Полезные вещества и влагу она получает через корни, из земли. Если весной прокрутить дырочку в стволе берёзы, оттуда потечёт вкусный и полезный берёзовый сок. Но полакомившись соком, нужно через какое-то время замазать дырочку, чтобы не повредить дерево. Ещё берёзка очищает воздух и украшает нашу землю. Из древесины берёзы делают красивую мебель.

• Послушай стихотворения и выучи понравившееся

Дуб

Дует ветер с юга,
Дует ветер с вьюгой,
И с востока налетает,

Но меня он не сломает!
Дуйте, ветры, — не боюсь —
Дубом как-никак зовусь!

М. Вайнилайтис

Дубки

На лужайке у реки
Посадили мы дубки.
Веселей расти, дубрава,
Всем на радость,
Нам на славу!
С каждым годом расцветай,
Шум зелёный поднимай.
Будьте счастливы, дубки,
На лужайке у реки!

А. Прокофьев



Ели

Какой бы лютый холод не был
И как бы вьюги не гудели, —
Стоят и смотрят гордо в небо
Зелёные, как летом, ели.

Н. Гончаров

Ёлка

Ёлка, ёлка,
Ёлочка,
Вершинка —
Что иголочка!
С буйным ветром
Борется,
Дотронешься —
Уколешься!

А. Прокофьев

Ива

— Ива, ивушка моя!
Кто, скажи, твои друзья?
— Солнышко меня ласкает,
Ветер косы заплетает.

Г. Виеру

Берёзка

Эта модница лесная
Часто свой наряд меняет:
В шубке белой — зимой,
Вся в серёжках — весной,
Сарафан зелёный — летом,
В день осенний — в плащ одета.
Если ветер налетит,
Золотистый плащ шуршит.

И. Семёнова

В лесу

Мы летом в лесу
Собирали малину,
И доверху каждый
Наполнил корзину.
Мы лесу кричали
Все хором: — Спа-си-бо!
И лес отвечал нам:
«Спасибо! Спасибо!»
Потом вдруг качнулся,
Вздыхнул ... и молчок.
Наверно, у леса
Устал язычок.

М. Файзуллина

Ветер по лесу летал,
Ветер листики считал:
Вот дубовый,
Вот кленовый,
Вот рябиновый резной,
Вот с берёзки — золотой,
Вот последний лист с осинки
Ветер бросил на тропинку.


Н. Нищева



Пальчиковая гимнастика

Лист у клёна и каштана —

(Раскрыть ладонь левой руки, затем — правой руки.)




Как ладони великана.

(Поднять вверх руки с раскрытыми пальцами.)




У берёзки, у берёзки —

(Показать руками «стволы».)



Белый ствол и листья —
слёзки.

(Нарисовать в воздухе указательными пальцами капельку.)







А у тоненькой рябинки

Листья — сложные картинки.

(Ладони перед собой, пальцы чуть растопырить.)



**Покажи на рисунках зимнее, весеннее, летнее и
осеннее дерево**



А теперь нарисуй, как выглядит дерево в разные времена года



весна



лето




осень





зима

Угадай, какие листья спрятались на картинке



**Выполни штриховку деревьев по образцу.
Направление штриховки показано стрелкой**



**Обведи дубовые листья и желуди одновременно
обеими руками. И раскрась их**

